

PRIJZEN EXCL. BTW GELDIG VANAF
PRIX HORS TVA A PARTIR DU

01/01/2012

T 66.A KANNELUREVULLING ISOLATION CANNELURE

* KANNELUREVULLING – ISOLATION CANNELURE

Glaswol - Laine de verre

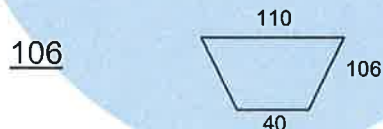
Profiel Profile	lm/pak m/coli	Euro/m Euro/m
** 106	48,60	1,26
135	27,00	2,26
153	27,00	2,57
158	27,00	2,05

Rotswol - Laine de roche

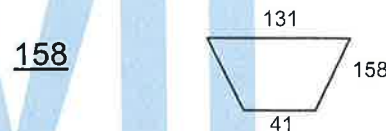
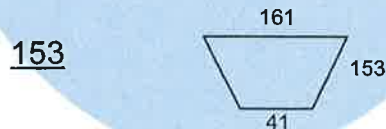
Profiel Profile	lm/pak m/coli	Euro/m Euro/m
** 106	43,20	1,51
135	24,00	2,68
153	30,00	3,02
158	30,00	2,40

Uitgevoerd in glas- of rotswol en ingeseald in zwart PVC. Lengte 1250 mm
En laine de verre ou laine de roche emballé entièrement en PVC noir. Longueur 1250 mm.

**Afmetingen
Dimensions**



**Afmetingen
Dimensions**



** uit voorraad - en stock